

## TEHNIČNI LIST

### FlashChrome


#### OPIS BARVE

Enokomponentni vmesni premaz za pridobitev kromnega efekta oz. efekta polirane kovine.

Pripravljen je za nanos na predlakirano površino s črnim 2K premazom »black basecoat« sijajnim in za prelakiranje z 2K brezbarvnim sijajnim »clearcoat« lakom.

Za doseg optimalnih rezultatov je potrebno slediti navodilom za uporabo .

#### PODLAGA

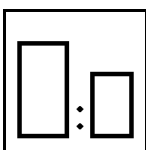


- Black Basecoat 2K sijajni, dobro osušen in brezprašen.
- Črne podlage ne dotikati.

**NE UPORABLJATI ALKOHOLA, ANTISILIKONOV IN DRUGIH RAZMAŠČEVALCEV.**

**NE UPORABLJATI PODLAG, KI NISO V SETU !**

#### MEŠANJE




Produkt je pripravljen za uporabo, dobro premešaj.

Viskoznost :

10" F4 pri 20 °C

## BARVANJE



Površina pred prvim nanosom mora biti čista.

Konvencionalna pištola :

Velikost igle : 0,8 – 1,2mm  
Pritisk zraka : 3 – 4 bare

HVLP / LVLP pištola :


Velikost igle : 0,6 – 1,4mm  
Pritisk zraka : 2 – 3 bare

Airbrush :

Velikost igle : 0,2 – 0,6mm  
Pritisk zraka : 1– 1,5 bara

**Za pritisk zraka pogledjte priporočila proizvajalca pištole.**

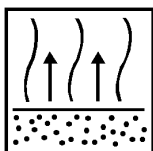
## BARVA



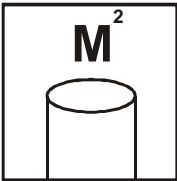


Nanosov : 2 do 4 z vmesnim brisanjem ( mikro krpa )

Debelina : 2 – 3 mikrone suhega filma

## SUŠENJE MED NANOSI



3 do 5 minut pri 20 °C

<p><b>PORABA</b></p> 	<p>Teoretična poraba : 12 - 20 m<sup>2</sup>/ L za 2 mikrona suhega filma Oz. od števila nanosov.</p>
<p><b>ZAŠČITA</b></p>  <p><b>SKLADIŠČENJE</b></p> 	<p>Nositi primerno dihalno opremo in zaščitno obleko.</p> <p>Hraniti na dobro prezračevanem, hladnem in suhem mestu Daleč od toplotnih virov.</p> <p><b>Samo za profesionalno uporabo.</b> <b>Poglejte varnostni list za ta produkt.</b></p>

**Za pomoč in podporo kontaktirajte:**

BLIK d.o.o.  
Ulica Jožeta Jame 14  
1000 Ljubljana  
SLOVENIJA  
Tel : 01/ 518 71 75  
Fax : 01/ 518 71 76

